

İSRAİL ÜLKE PROFİLİ



T.C.
Ticaret Bakanlığı
Uluslararası Anlaşmalar ve Avrupa Birliği
Genel Müdürlüğü

İçindekiler

1. GENEL BİLGİLER	2
2. GENEL EKONOMİK DURUM	3
3. DIŞ TİCARET	4
4. DOĞRUDAN YABANCI YATIRIMLAR	7
5. TÜRKİYE ile TİCARET	8
EKLER:.....	10

1. GENEL BİLGİLER

Başlıca Sosyal Göstergeler

Resmi Adı	İsrail Devleti
Yönetim Şekli	Parlamenter Demokrasi
Dil	İbranice ve Arapça
Yüzölçümü (kara)	21.640 km ² (Dünya Bankası)
Nüfusu (2024)	9.943.000 (IMF)
Başkent	Tel Aviv
Para Birimi	Yeni İsrail Şekeli (NIS)

Coğrafi Konum

Ortadoğu Bölgesinde Akdeniz kıyısında yer almakta olup, Kızıldeniz'e de girişi bulunmaktadır. 273 km'lik deniz kıyısı vardır. Komşuları; Mısır, Ürdün, Suriye ve Lübnan'dır. Su kaynakları sınırlı olup, topraklarının sadece %23,8'i tarıma elverişlidir. Ormanlık alan %7,1'i oluşturmaktadır.

Siyasi ve İdari Yapı

İsrail; yasama, yürütme ve yargı birimlerinden oluşan parlamenter demokrasidir. Kurumları devlet başkanlığı, parlamento, bakanlar kurulu ve yargıdan oluşmaktadır.

Yasama görevi 120 milletvekili olan Parlamento (Knesset) tarafından yerine getirilmektedir. (<https://main.knesset.gov.il/EN/About/Pages/KnessetWork.aspx>)

Cumhurbaşkanı, parlamento tarafından 7 yıl süre için seçilmektedir. Hükümet başkanı Başbakanıdır. (<https://www.gov.il/en/departments>)

Nüfus ve İstihdam

Dünya Bankası'nın 2022 yılı verilerine göre;

- Nüfusun %60'ını 15-64 yaş grubu oluşturmakta, ancak 2008 yılından itibaren bu grubun payı azalmaktadır. 0-14 yaş grubu ise son on yıldır %28 seviyesini korumaktadır.
- Genç bir nüfus yapısına sahip olmakla birlikte, yaşlı nüfusun (65 ve üstü grubun) payı artış eğilimindedir.
- Nüfusun %93'ü şehirlerde yaşamaktadır.

Doğal Kaynaklar ve Çevre

2022 yılı itibarıyla 6,2 trilyon feet³ kanıtlanmış doğalgaz rezervine sahip İsrail 92 ülke arasında 43, 626 milyar feet³'lük doğalgaz üretimi ile 97 ülke arasında 34. sıradadır. (ABD-EIA-2024)

2. GENEL EKONOMİK DURUM

Temel Ekonomik Göstergeler

	2022	2023	2024*	2025*	2026*	2027*	2028*	2029*
GSYİH (Cari Fiyatlarla, milyar \$)	525	509,48	530,66	569,51	594,69	621,71	651,25	682,28
GSYİH Büyüme (Sabit Fiyatlarla -%)	6,5	2	1,6	5,4	3,1	3,4	3,6	3,6
Kişi Başına Düşen Milli Gelir (Cari Fiyatlarla- \$)	54.967	52.219	53.372	56.205	57.590	59.079	60.726	62.428
Tüketici Fiyat Enflasyonu (ort, %)	4,4	4,2	2,4	2,5	2,1	2,1	2	2
Cari İşlemler Dengesinin GSYİH'ya Oranı (%)	3,9	4,7	5,6	4,2	3,7	3,7	3,6	3,5
İşsizliğin Toplam İşgücüne Oranı (%)	3,8	3,5	3,7	3,8	4	4	4	4
Devletin Genel Toplam Borçlanmasının GSYİH'ya Oranı (%)	60,5	61,9	67,3	67,3	67,8	68,1	68,3	68,5

Kaynak: IMF (2024 Nisan)

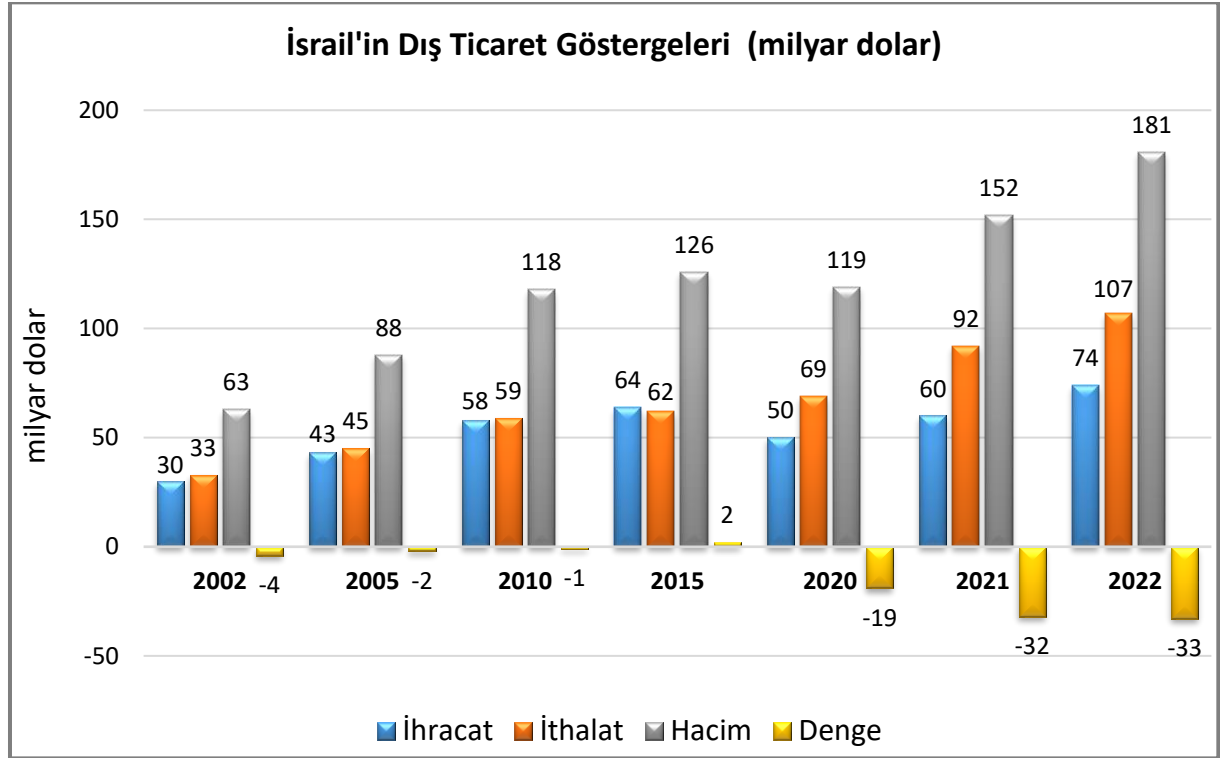
*Tahmini veriler

İsrail'in, 2024 yılı itibariyle 196 ülke arasında dünyanın 29. büyük ekonomisi ve bu kapsamda kişi başına düşen milli gelir ile dünyada 22. sırada yer alması öngörülmektedir. (IMF-2024)

IMF'nin 2022 yılı Mart ayına ait Ülke Gözden Geçirme Raporunda özetle; İsrail ekonomisinin COVID-19 krizini son derece iyi atlattığı olmasına rağmen, risklerin devam ettiği, önemli mali ve parasal destekle birlikte, tüketim ve yüksek teknoloji ihracatına dayalı GSYİH büyümesinin 2021'de %8,1'e ulaştığı, olumlu görünüme rağmen belirsizliklerin de yüksek olduğu ifade edilmiştir. (<https://www.imf.org/en/Publications/CR/Issues/2022/03/21/Israel-2022-Article-IV-Consultation-Press-Release-and-Staff-Report-515406>)

3. DIŐ TİCARET

Genel Durum



İsrail genel olarak ürün ticaretinde açık veren, hizmetler kısmında ise fazla veren bir ülkedir. Savunma sanayi, elmas işlemeciliği ve IT sektörü önemli ihraç kalemleridir. İsrail hizmet gelirlerinde özellikle IT, sağlık turizmi ve din turizmi sektörlerinde fazla vermektedir. Cari işlemler dengesi, dış ticaret açığına rağmen fazla vermektedir.

İsrail'in dış ticaret hacmi son 20 yılda yaklaşık iki kat artmıştır. 2002'de 63 milyar dolar olan hacim, 2018 yılında 139 milyar dolara kadar çıkmış, 2020'de covid-19 salgınının da etkisiyle 119 milyar dolara gerilemiştir. Ancak, 2021 yılında tekrar artan dış ticaret hacmi 2022 yılında 181 milyar dolara ulaşmıştır.

2022 yılı ihracatının yaklaşık yarısını, ABD (%25) ve AB ülkelerine (%24) yapmıştır.

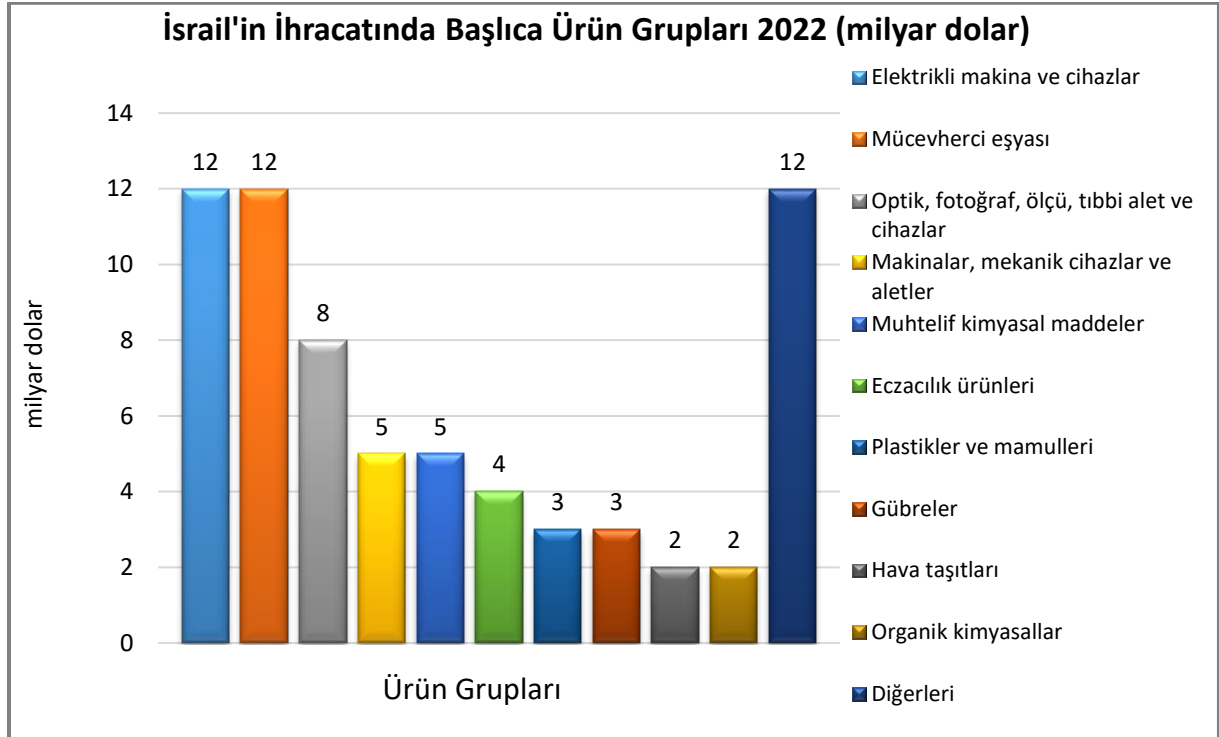
İsrail'in genel anlamda imalat sanayi güçlü olmamakla birlikte savunma sanayi, ilaç gibi yüksek teknolojik ürünlerde ihracat kapasitesi yüksek bir ülkedir. İsrail'in ihraç ürünleri katma değeri yüksek ürünlerden oluşmaktadır.

Bununla birlikte, İsrail büyük oranda ithalata bağımlı bir ülkedir. Bunun en büyük nedeni ölçek sorunu ve hammadde kaynaklarının olmamasıdır. Bu bakımdan genel tüketiminin büyük kısmını ithal etmek zorunda kalmaktadır.

2022 yılı ithalatının %25'ini AB, %18'ini Çin ve %9,4'ünü ABD'den gerçekleştirmiştir.

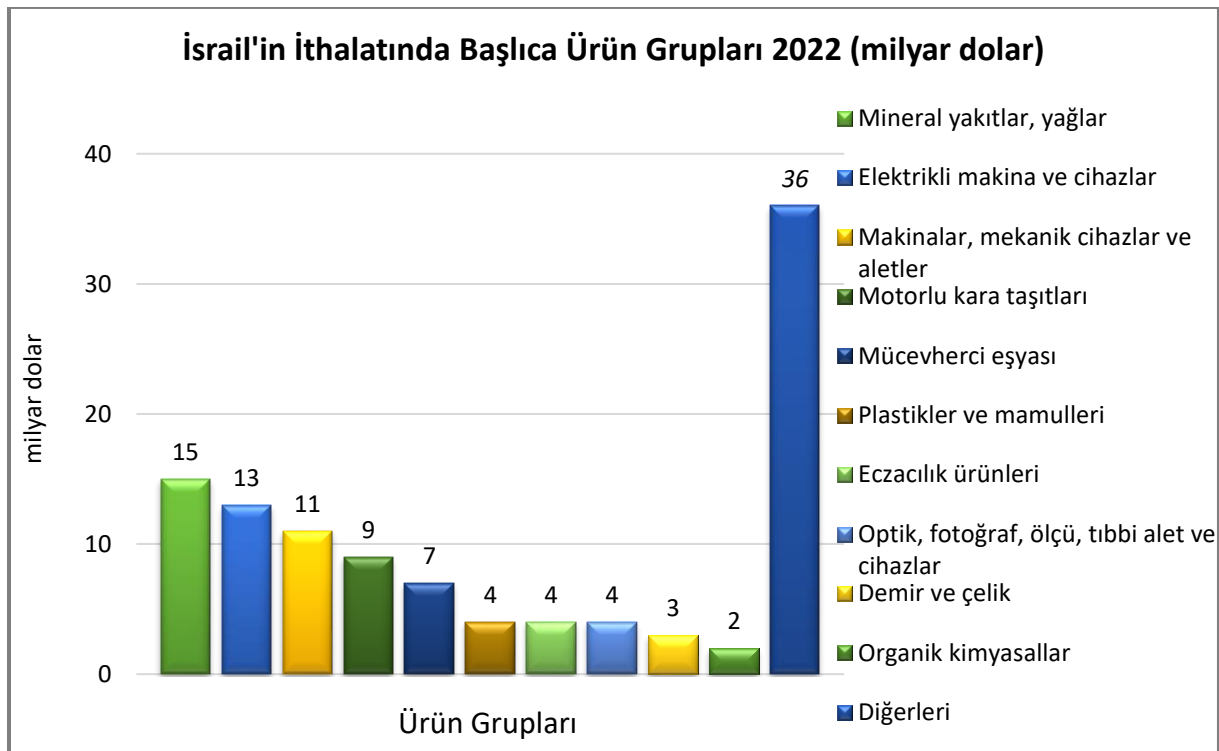
Başlıca Ürünler İtibarı ile Dış Ticaret

İhracat



Kaynak: Trademap/İsrail-directdata [Detaylı tablo için tıklayınız](#)

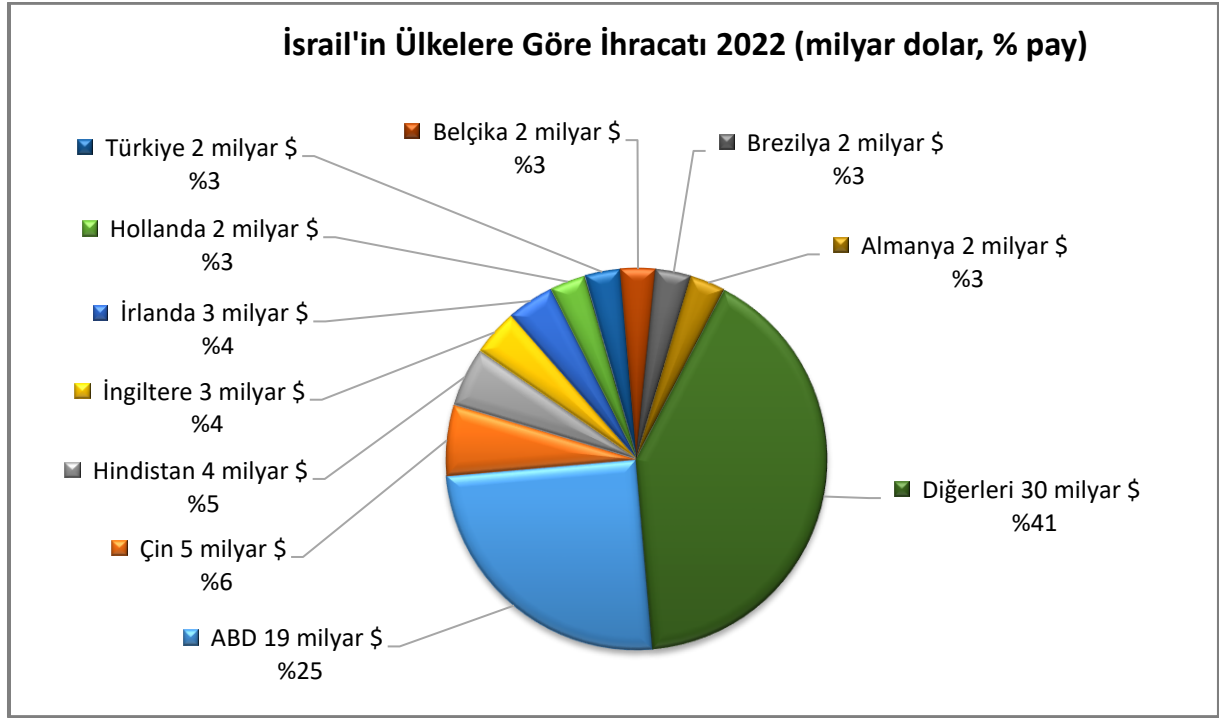
İthalat



Kaynak: Trademap/İsrail-directdata [Detaylı tablo için tıklayınız](#)

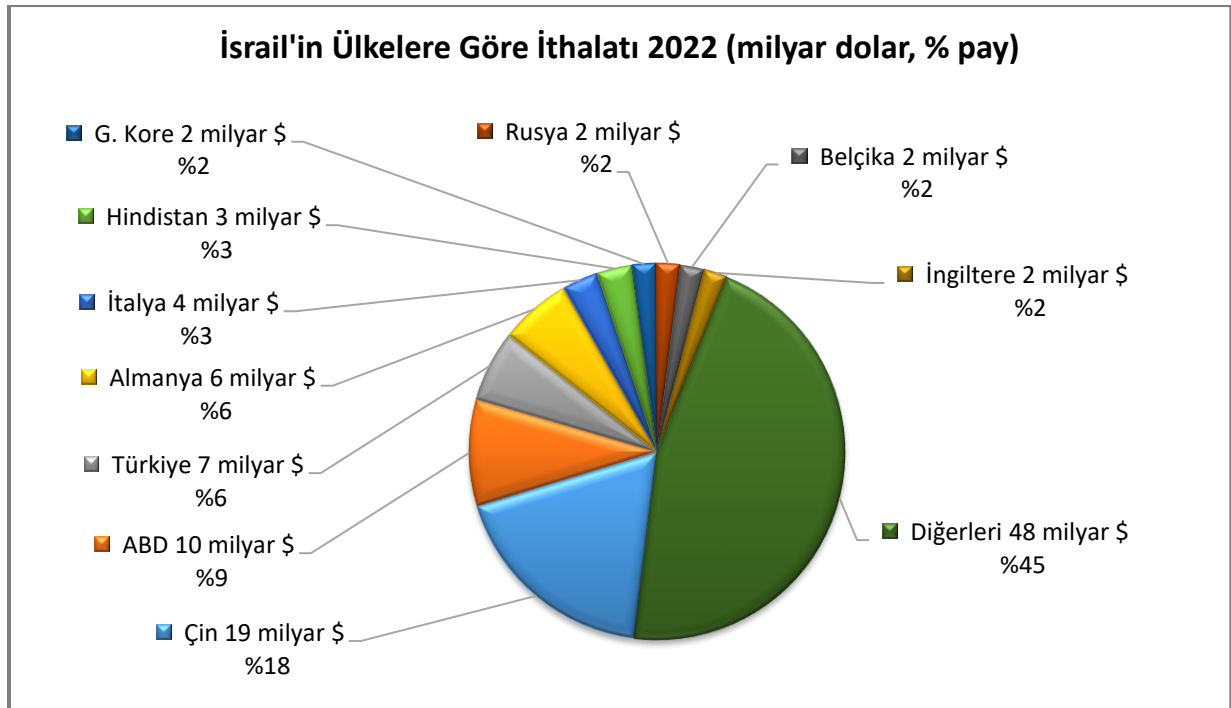
Başlıca Ülkeler İtibarı ile Dış Ticaret

İhracat



Kaynak: Trademap/İsrail-directdata [Detaylı tablo için tıklayınız](#)

İthalat



Kaynak: Trademap/İsrail-directdata [Detaylı tablo için tıklayınız](#)

4. DOĐRUDAN YABANCI YATIRIMLAR

Dođrudan Yabancı Yatırımların Görünümü

İsrail yurtdışından doğrudan (yabancı) sermaye yatırımı alan bir ülkedir.

2022 yılında 27,7 milyar dolar tutarında doğrudan yabancı yatırım çekmiştir. (UNCTAD-<https://unctadstat.unctad.org/CountryProfile/GeneralProfile/en-GB/376/index.html>)

IT sektöründe Silikon Vadisinin önemli şirketlerinin İsrail’de yatırımları bulunmaktadır. Ayrıca, ilaç sektöründe de yabancı yatırım almaktadır.

İsrail;

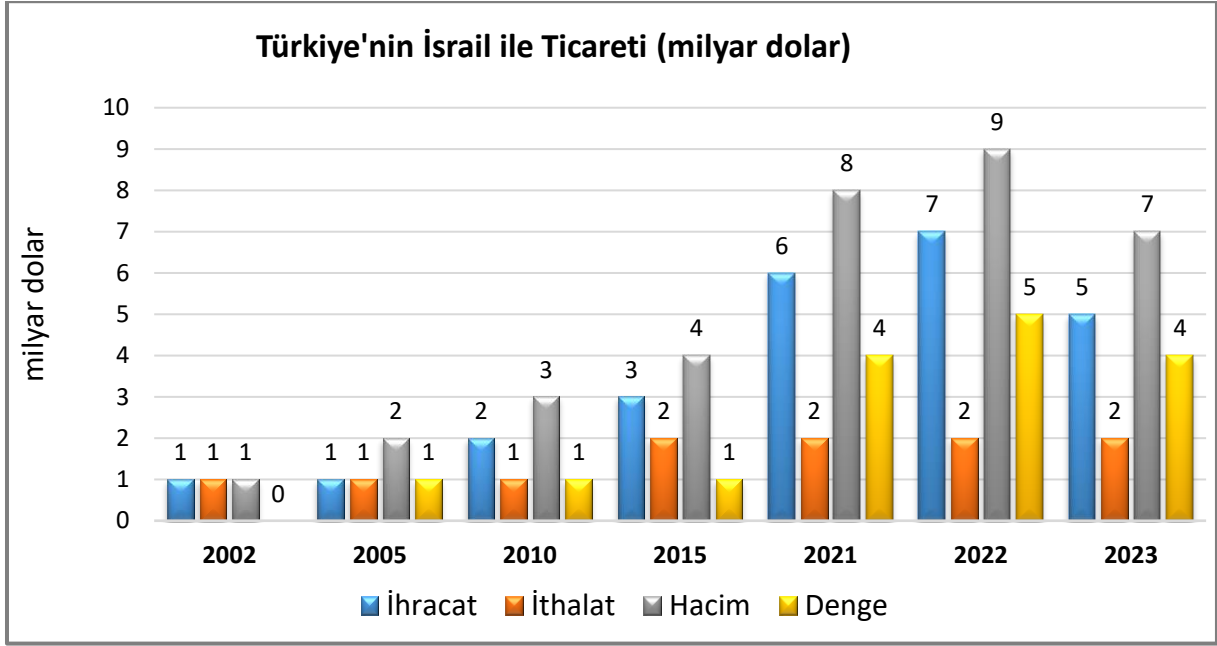
- 2023 yılı ekonomik serbestlik endeksine göre 176 ülke arasında 34. sıradadır. (The Heritage Foundation-2024)
- Küresel rekabetçilik açısından 2019 yılı verilerine göre 141 ülke arasında 20. sıradadır. (World Economic Forum-2024)
- 2020 verilerine göre iş yapma kolaylığı açısından 190 ülke arasında 35. sıradadır. (Dünya Bankası-2024)

5. TÜRKİYE ile TİCARET

Genel Durum

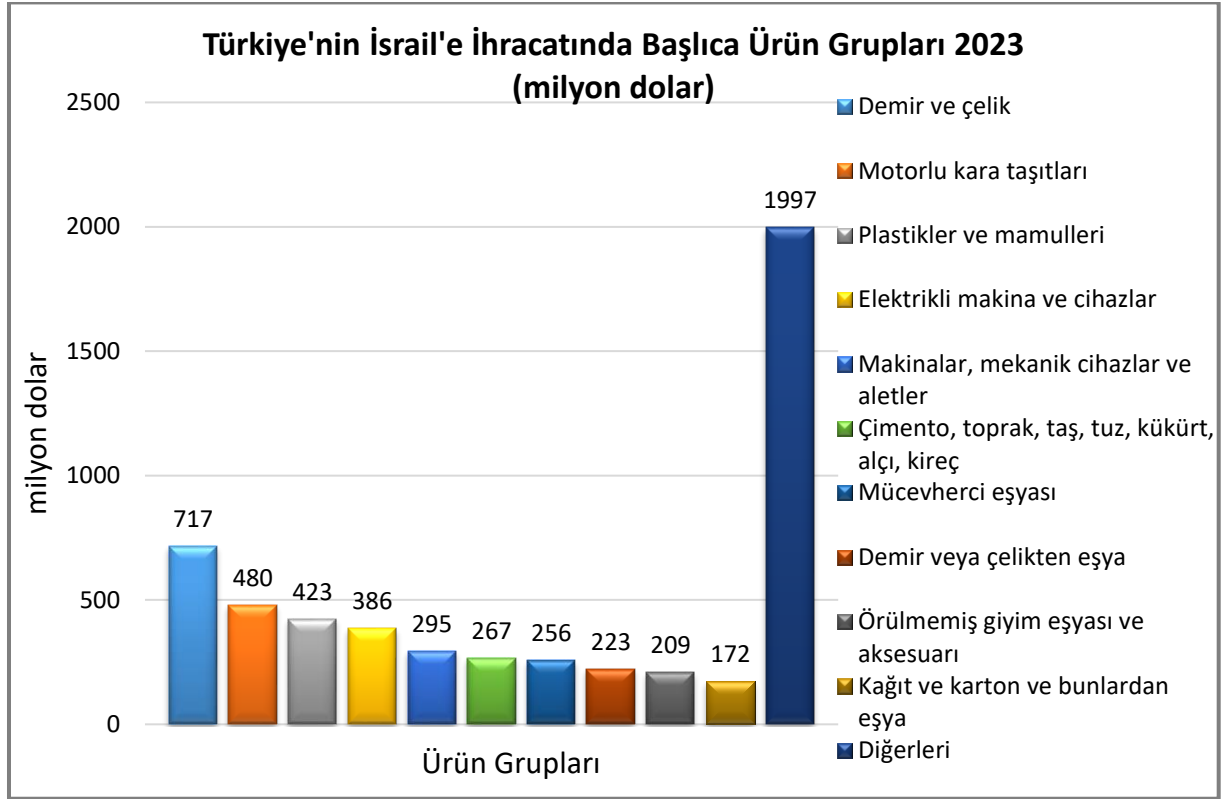
İsrail ülkemizin dış ticaret fazlası verdiği ülkelerden biridir.

Türkiye-İsrail Dış Ticareti



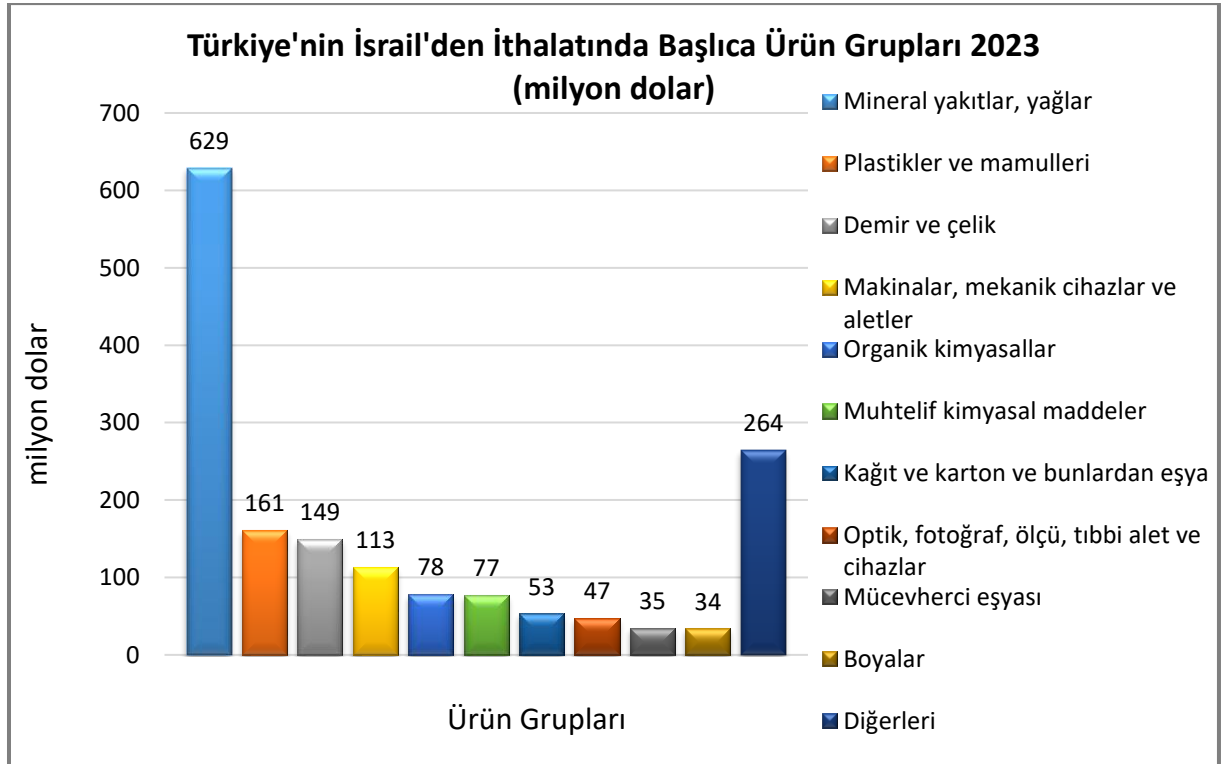
2023 yılında ikili ticaret hacminde düşüş gerçekleşmiştir. Bu çerçevede, ihracatımız bir önceki yıla göre %23, ithalatımız ise %33 oranında azalmıştır.

Türkiye'nin İsrail'e İhracatında Başlıca Ürünler



Kaynak: Trademap /Türkiye-directdata [Detaylı tablo için tıklayınız](#)

Türkiye'nin İsrail'den İthalatında Başlıca Ürünler



Kaynak: Trademap /Türkiye-directdata [Detaylı tablo için tıklayınız](#)

EKLER:**EK-1: İsrail'in İhracatında Başlıca Ürünler (1.000 dolar)**

Sıra	GTİP	ÜRÜNLER (ilk 15)	2020	2021	2022	Pay (% 2022)	Değişim (% 2021-2022)
TOPLAM İHRACAT (Diğerleriyle)			50 153 246	60 159 734	73 583 359	100	22,3
1.	7102	Elmaslar (işlenmiş olsun olmasın, fakat mihlanmamış veya takılmamış)	5 420 557	8 763 508	10 880 024	14,8	24,2
2.	8542	Elektronik entegre devreler	2 925 553	3 746 309	4 953 116	6,7	32,2
3.	3824	Dökümhane maçalarına veya kalıplarına mahsus müstahzar bağlayıcılar, kimya ve bağlı sanayide kull. diğer kimyasal ür.	1 133 738	2 082 913	3 225 560	4,4	54,9
4.	3105	Azot, fosfor ve potasyumun ikisini veya üçünü içeren mineral veya kimyasal gübreler	1 016 590	1 252 600	2 551 065	3,5	103,7
5.	9018	Tıpta, cerrahide, dişçilikte ve veterinerlikte kullanılan alet ve cihazlar	1 851 657	2 352 491	2 447 036	3,3	4
6.	8517	Telefon cihazları, ses, görüntü veya diğer bilgileri almaya veya vermeye mahsus diğer cihazlar	2 004 567	2 107 093	2 444 158	3,3	16
7.	9031	Diğer ölçme veya muayene alet, cihaz ve makinaları; profil projektörleri	1 381 769	1 968 834	2 111 628	2,9	7,3
8.	3004	Tedavide veya korunmada kullanılmak üzere hazırlanan ilaçlar (dozlandırılmış)	1 300 643	1 413 714	2 039 524	2,8	44,3
9.	3003	Tedavide veya korunmada kullanılmak üzere karıştırılmış ilaçlar (dozsuz)	42 897	428 105	1 432 240	1,9	234,6
10.	3808	Haşarat öldürücü, dezenfekte edici, zararlıları yok edici, sürgünleri önleyici, bitkilerin büyümesini düzenleyici ürünler	1 195 082	1 080 075	1 219 244	1,7	12,9
11.	9027	Fiziksel-kimyasal analiz alet-cihazlar; akışkanlık, genleşme vb ölçü cihazlar; ısı-ışık-ses ölçme cihazları; mikrotomlar	364 600	539 266	860 785	1,2	59,6
12.	9030	Osiloskop, spektrum analizörleri vb cihazlar; alfa, beta, gama, X-ışını, kozmik ve diğer ışınları ölçme-bulma cihazları	439 812	615 323	850 426	1,2	38,2
13.	8443	Baskı yapmaya mahsus makinalar; kopyalama ve faks makinaları; bunların aksam, parça ve aksesuarları	681 919	803 205	838 735	1,1	4,4
14.	8905	Fener, yangın söndürme, tarak gemileri, yüzer vinçler vb; yüzer havuzlar; yüzer-dalabilen sondaj ve üretim platformları	1 559	0	723 062	1	100
15.	8209	Aletler için monte edilmemiş levha, çubuk, uç vb (sermetlerden)	581 941	728 338	719 046	1	-1,3

Kaynak: Trademap/İsrail-directdata

EK-2: İsrail'in İthalatında Başlıca Ürünler (1.000 dolar)

Sıra	GTİP	ÜRÜNLER (ilk 15)	2020	2021	2022	Pay (% 2022)	Değişim (% 2021-2022)
TOPLAM İTHALAT (Diğerleriyle)			69 260 696	92 158 602	107 082 688	100	16,2
1.	2709	Ham petrol (petrol yağları ve bitümenli minerallerden elde edilen yağlar)	3 755 667	6 432 930	9 746 558	9,1	51,5
2.	8703	Otomobiller	4 169 084	5 102 209	6 573 481	6,1	28,8
3.	7102	Elmaslar (işlenmiş olsun olmasın, fakat mihlanmamış veya takılmamış)	2 831 194	6 189 148	5 923 724	5,5	-4,3
4.	8517	Telefon cihazları, ses, görüntü veya diğer bilgileri almaya veya vermeye mahsus diğer cihazlar	2 345 802	2 860 804	2 957 479	2,8	3,4
5.	2710	Petrol yağları ve bitümenli minerallerden elde edilen yağlar	1 097 165	1 611 789	2 560 305	2,4	58,8
6.	8471	Otomatik bilgi işlem mak. bunlara ait birimler; manyetik veya optik okuyucular, verileri koda dönüştüren ve işleyen mak.	1 783 349	2 101 499	2 439 531	2,3	16,1
7.	8542	Elektronik entegre devreler	1 016 117	1 700 255	2 168 277	2	27,5
8.	3004	Tedavide veya korunmada kullanılmak üzere hazırlanan ilaçlar (dozlandırılmış)	2 012 582	1 863 289	2 048 509	1,9	9,9
9.	2701	Taşkömürü; taşkömüründen elde edilen briketler, topak vb. katı yakıtlar	453 114	759 592	1 979 713	1,8	160,6
10.	3002	İnsan kanı, hayvan kanı, serum, aşı, toksin vb. Ürünler	1 139 582	1 630 093	1 377 025	1,3	-15,5
11.	8704	Esya taşımaya mahsus motorlu taşıtlar	711 831	1 128 454	1 133 675	1,1	0,5
12.	8411	Turbojetler, turbopropellerler ve diğer gaz türbinleri	1 034 740	804 891	1 102 575	1	37
13.	8905	Fener, yangın söndürme, tarak gemileri, yüzer vinçler vb; yüzer havuzlar; yüzer-dalabilen sondaj ve üretim platformları	311	2 105	941 059	0,9	44605,9
14.	8544	İzole edilmiş teller, kablolar ve diğer elektrik iletkenler; tek tek kaplanmış liflerden oluşan fiber optik kablolar	475 244	657 845	824 450	0,8	25,3
15.	9018	Tıpta, cerrahide, dişçilikte ve veterinerlikte kullanılan alet ve cihazlar	730 606	771 625	801 407	0,7	3,9

Kaynak: Trademap/İsrail-directdata

EK-3: İsrail'in Ülkelere Göre İhracatı (1.000 dolar)

Sıra	Ülke (ilk 15)	2020	2021	2022	Pay (% 2022)	Değişim (% 2021-2022)
TOPLAM İHRACAT (Diğerleriyle)		50 153 246	60 159 734	73 583 359	100	22,3
1.	ABD	13 136 457	16 322 520	18 674 872	25,4	14,4
2.	Çin	4 240 429	4 398 394	4 680 675	6,4	6,4
3.	Hindistan	1 598 998	2 735 097	3 940 159	5,4	44,1
4.	İngiltere	3 712 658	2 057 546	3 152 403	4,3	53,2
5.	İrlanda	197 988	1 435 563	2 597 486	3,5	80,9
6.	Hollanda	2 462 845	2 233 835	2 422 174	3,3	8,4
7.	Türkiye	1 430 875	1 918 998	2 360 639	3,2	23
8.	Belçika	1 458 314	1 974 818	2 029 142	2,8	2,8
9.	Brezilya	1 006 724	1 259 795	1 933 268	2,6	53,5
10.	Almanya	1 680 936	1 792 353	1 883 464	2,6	5,1
11.	Fransa	1 158 666	1 416 881	1 868 020	2,5	31,8
12.	Hong Kong	1 239 501	1 384 907	1 622 486	2,2	17,2
13.	İtalya	786 565	1 378 259	1 533 485	2,1	11,3
14.	Tayvan	832 208	1 374 257	1 397 682	1,9	1,7
15.	İsviçre	445 130	742 764	1 381 055	1,9	85,9

Kaynak: Trademap/İsrail-directdata

EK-4: İsrail'in Ülkelere Göre İthalatı (1.000 dolar)

Sıra	Ülke (ilk 15)	2020	2021	2022	Pay (% 2022)	Değişim (% 2021-2022)
TOPLAM İTHALAT (Diğerleriyle)		69 260 696	92 158 602	107 082 688	100	16,2
1.	Çin	7 669 910	10 728 046	19 445 276	18,2	81,3
2.	ABD	8 048 471	8 638 151	10 080 588	9,4	16,7
3.	Türkiye	3 498 073	4 764 337	6 788 782	6,3	42,5
4.	Almanya	5 229 868	6 560 507	6 144 446	5,7	-6,3
5.	İtalya	2 683 986	3 366 722	3 596 954	3,4	6,8
6.	Hindistan	1 513 616	2 629 867	3 091 169	2,9	17,5
7.	G. Kore	1 690 818	2 251 038	2 483 402	2,3	10,3
8.	Rusya	418 367	704 654	2 405 650	2,2	241,4
9.	Belçika	3 066 066	4 621 217	2 376 420	2,2	-48,6
10.	İngiltere	2 969 035	2 990 230	2 280 055	2,1	-23,7
11.	Fransa	2 136 759	2 369 959	2 176 034	2	-8,2
12.	Japonya	1 239 301	1 451 026	2 033 205	1,9	40,1
13.	İspanya	1 526 439	2 032 666	2 011 596	1,9	- 1
14.	Singapur	1 073 290	1 735 576	1 832 583	1,7	5,6
15.	Hollanda	2 900 444	3 711 490	1 628 029	1,5	-56,1

Kaynak: Trademap/İsrail-directdata

Ek-5: Türkiye'nin İsrail'e İhracatında Başlıca Ürünler (1.000 dolar)

Sıra	GTİP	ÜRÜNLER (İlk 15)	2021	2022	2023	Pay (% 2023)	Değişim (% 2022-2023)
TOPLAM İHRACAT (Diğerleriyle)			6 356 140	7 032 861	5 425 182	100	-22,9
1.	7214	İnşaat demiri	776 284	752 569	455 464	8,4	-39,5
2.	8703	Otomobiller	325 312	393 878	319 413	5,9	-18,9
3.	2523	Çimento	184 784	238 059	234 941	4,3	-1,3
4.	7113	Mücevherci eşyası ve aksamı (kıymetli metallere veya kıymetli metallerle kaplama metallere)	233 740	278 032	231 246	4,3	-16,8
5.	8544	İzole edilmiş teller, kablolar ve diğer elektrik iletkenler; tek tek kaplanmış liflerden oluşan fiber optik kablolar	157 803	209 095	186 967	3,4	-10,6
6.	7213	Demir veya alaşımsız çelikten filmaşın (sıcak haddelenmiş, kangal halinde)	193 059	214 806	142 152	2,6	-33,8
7.	6204	Kadınlar ve kız çocuk için takım elbise, takım, ceket, blazer, elbise, etek, pantolon etek, vb.(yüzme kıyafetleri hariç)	146 838	151 861	109 256	2	-28,1
8.	3924	Plastikten sofraya, mutfak, ev, sağlık veya tuvalet eşyası	129 774	106 655	107 357	2	0,7
9.	9403	Diğer mobilyalar ve bunların aksam ve parçaları	124 027	135 527	98 796	1,8	-27,1
10.	3923	Plastiklerden eşya taşınmasına veya ambalajlanmasına mahsus malzeme, tıpa, kapak, kapsül ve diğer kapama malzemeleri	99 471	112 556	94 265	1,7	-16,3
11.	6802	Yontulmaya veya inşaata elverişli işlenmiş taşlar (kayagan taşı hariç), mozik için küp şeklinde taşlar, granüller	91 303	106 473	88 129	1,6	-17,2
12.	8702	10 veya daha fazla kişi taşımaya mahsus motorlu taşıtlar	85 080	68 615	86 123	1,6	25,5
13.	7408	Bakır teller	93 260	93 928	83 100	1,5	-11,5
14.	8418	Buzdolapları, dondurucular ve diğer soğutucu ve dondurucu cihazlar ve ısı pompaları	104 357	109 199	79 866	1,5	-26,9
15.	7308	Demir veya çelikten inşaat ve inşaat aksamı, inşaatta kullanılmak üzere hazırlanmış demir veya çelikten sac, çubuk, vb.	82 246	94 901	79 817	1,5	-15,9

Kaynak: Trademap /Türkiye-directdata

Ek-6: Türkiye'nin İsrail'den İthalatında Başlıca Ürünler (1.000 dolar)

Sıra	GTİP	ÜRÜNLER (İlk 15)	2021	2022	2023	Pay (% 2023)	Değişim (% 2022-2023)
TOPLAM İTHALAT (Diğerleriyle)			2 047 079	2 451 737	1 641 078	100	-33,1
1.	2710	Petrol yağları ve bitümenli minerallerden elde edilen yağlar	1 114 197	1 314 917	569 579	34,7	-56,7
2.	7204	Dökme demirin, demirin veya çeliğin döküntü ve hurdaları veya bunların eritilmesi ile elde edilmiş külçeler	208 873	197 323	148 029	9	-25
3.	3902	Propilen ve diğer olefinlerin polimerleri (ilk şekillerde)	85 711	98 949	84 526	5,2	-14,6
4.	2707	Yüksek sıcaklıkta taşkömürü katranının damıtılmasından elde yağlar ve diğer ürünler	33 464	55 561	59 379	3,6	6,9
5.	2902	Hidrokarbonlar (toluen ve p-Ksilen)	31 435	53 075	56 974	3,5	7,3
6.	3808	Haşarat öldürücü, dezenfekte edici, zararlıları yok edici, sürgünleri önleyici, bitkilerin büyümesini düzenleyici ürünler	22 022	41 577	51 314	3,1	23,4
7.	3901	Etilen polimerleri (ilk şekillerde)	22 783	30 213	39 250	2,4	29,9
8.	8424	Sıvı veya tozları püskürtmeye, dağıtmaya mahsus mekanik cihaz, yangın söndürme cihazları, yangın ve kum püskürtme mak.	26 384	35 335	34 268	2,1	-3
9.	3206	Diğer boyayıcı maddeler , lüminofor olarak kullanılan inorganik ürünler	33 950	45 965	31 180	1,9	-32,2
10.	8411	Turbojetler, turbopropellerler ve diğer gaz türbinleri	15 952	21 357	27 271	1,7	27,7
11.	4805	Diğer kağıt ve kartonlar (kuşe edilmemiş veya sıvanmamış, rulo veya tabaka halinde)	22 391	23 499	27 076	1,6	15,2
12.	7602	Aluminyum döküntü ve hurdaları	48 228	51 011	24 571	1,5	-51,8
13.	3812	Vulkanizasyon çabuklaştırıcı, kauçuk/plastik için plastifiyan bileşikler, oksidasyonu önleyici veya dayanıklılaştırıcı	22 039	21 617	22 134	1,3	2,4
14.	8209	Aletler için monte edilmemiş levha, çubuk, uç vb (sermetlerden)	15 474	15 753	18 516	1,1	17,5
15.	4802	Sıvanmamış kağıt ve karton ve her boyutta perfore edilmemiş delikli kart ve delikli şerit kağıt	494	33 170	17 728	1,1	-46,6

Kaynak: Trademap /Türkiye-directdata